تأمین سرمایه امید
(سهامی عام)

گزارش هفتگی بازار سرمایه
منتهی به ۱۴۰۰/۰۶/۱۲

امیـــــــــد،
انتخابی مطمئن
وهوشمنـــــدانه

about us

Omid.investmentbank
www.Omidib.com
Omid Investment Bank (OIB)

فهرست

۱ بورس اوراق بهادار تهران

مقایسهٔ تعداد، ارزش و حجم معاملات بورس اوراق بهادار تهران

مقایسه شاخص کل و شاخص هم وزن بورس اوراق بهادار تهران

تغییرات روزانهٔ شاخص، تعداد، حجم و ارزش معاملات بورس اوراق بهادار

۲ فرابورس ایران

مقایسهٔ تعداد، ارزش و حجم معاملات فرابورس ایران

ارزش معاملات روزانهٔ فرابورس ایران

مقدار روزانهٔ شاخص کل فرابورس ایران

حجم معاملات روزانه فرابورس ایران

مقایسهٔ ارزش کل معاملات بورس اوراق بهادار تهران و فرابورس ایران

۳ بورس کالا و انرژی

مجموع ارزش معاملات فیزیکی، مشتقه و بازار مالی در بورس کالای ایران و معاملات فیزیکی بورس انرژی ایران

مقایسهٔ مجموع ارزش معاملات فیزیکی، مشتقه و بازار مالی در بورس کالای ایران و معاملات فیزیکی بورس انرژی ایران

۴ صنایع و شرکت های پر بازده

بیشترین بازدهی صنایع و بیشترین بازدهی سهام

۵ بازار فلزات

قیمت جهانی یک انس طلا

قیمت جهانی یک انس نقره

قیمت جهانی یک انس پلاتین

قیمت جهانی یک انس پالادیوم

۶ سایر

تغییرات شاخص‌های مهم بورسی بین‌المللی

مقایسهٔ عملکرد بازار سرمایه با بازارهای موازی

بورس اوراق بهادار تهران

مقایسهٔ تعداد، ارزش و حجم معاملات بورس اوراق بهادار تهران طی هفتهٔ منتهی به ۱۴۰۰/۰۶/۱۲ با هفتهٔ قبل از آن

شاخص کل بورس اوراق بهادار تهران در هفتهٔ منتهی به۱۴۰۰/۰۶/۱۲ طی ۵ روز کاری، با ۲۹.۵۸۱ واحد افزایش، از ۱.۵۵۰.۲۸۰ به ۱.۵۲۰.۶۲۷ رسید. متوسط حجم معاملات ۱۲.۹۱۶ میلیون سهم در طی این هفته، حاکی از افزایش ۴۲ درصدی در بورس اوراق بهادار است؛ همچنین ارزش معاملات و تعداد معاملات انجام گرفته به ترتیب ۴۹ و ۱۷ درصد افزایش را از خود نشان داده‌اند. شاخص کل بازار سرمایه در روزهای شنبه و چهارشنبه به ترتیب ۲۵.۵۵۴ و ۲۴.۴۷۶ واحد افزایش پیدا کرده است و در روزهای یکشنبه، دوشنبه و سه شنبه به ترتیب ۲.۳۵۵، ۴۹.۴۳۷ و ۲۷.۸۱۹ واحد کاهش یافته است.

مقایسهٔ شاخص‌های بورس اوراق بهادار تهران در پایان هفتهٔ منتهی به ۱۴۰۰/۰۶/۱۲ با هفتهٔ قبل از آن

عنوان	هفتهٔ منتهی به ۱۴۰۰/۰۶/۰۵	هفتهٔ منتهی به ۱۴۰۰/۰۶/۱۲	میزان رشد (درصد)
ارزش بازار (هزار میلیارد ریال)	۶۲.۰۹۸	۶۰.۹۳۸	-۱.۸۶
شاخص کل	۱.۵۵۰.۲۰۸	۱.۵۲۰.۶۲۷	-۱.۹۰
شاخص قیمت (ارزشی-وزنی)	۳۸۷.۰۳۱	۳۷۹.۶۴۵	-۱.۹۰
شاخص کل (هم‌وزن)	۴۵۶.۳۵۸	۴۵۵.۳۷۳	-۰.۲۱
شاخص قیمت (هم‌وزن)	۲۸۷.۹۶۴	۲۸۷.۳۴۳	-۰.۱۲

Tehran Stock Exchange

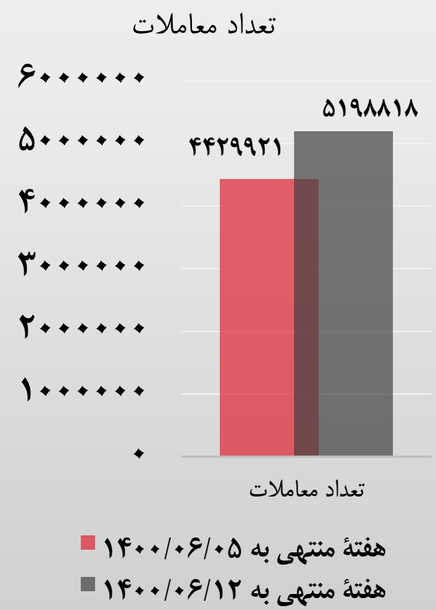

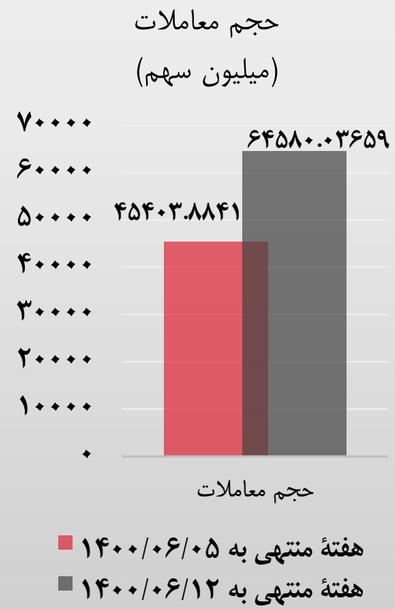

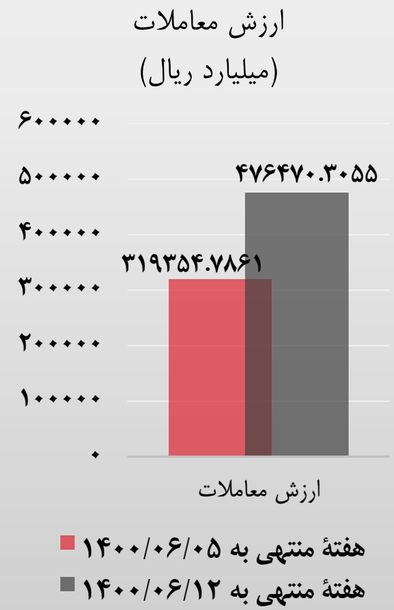

بورس اوراق بهادار تهران

Tehran Stock Exchange

ارزش معاملات روزانهٔ بازار بورس در هفتهٔ منتهی به ۱۴۰۰/۰۶/۱۲ و هفتهٔ قبل از آن

مقدار روزانهٔ شاخص کل بورس اوراق بهادار تهران طی هفتهٔ منتهی به ۱۴۰۰/۰۶/۱۲ و هفتهٔ قبل از آن

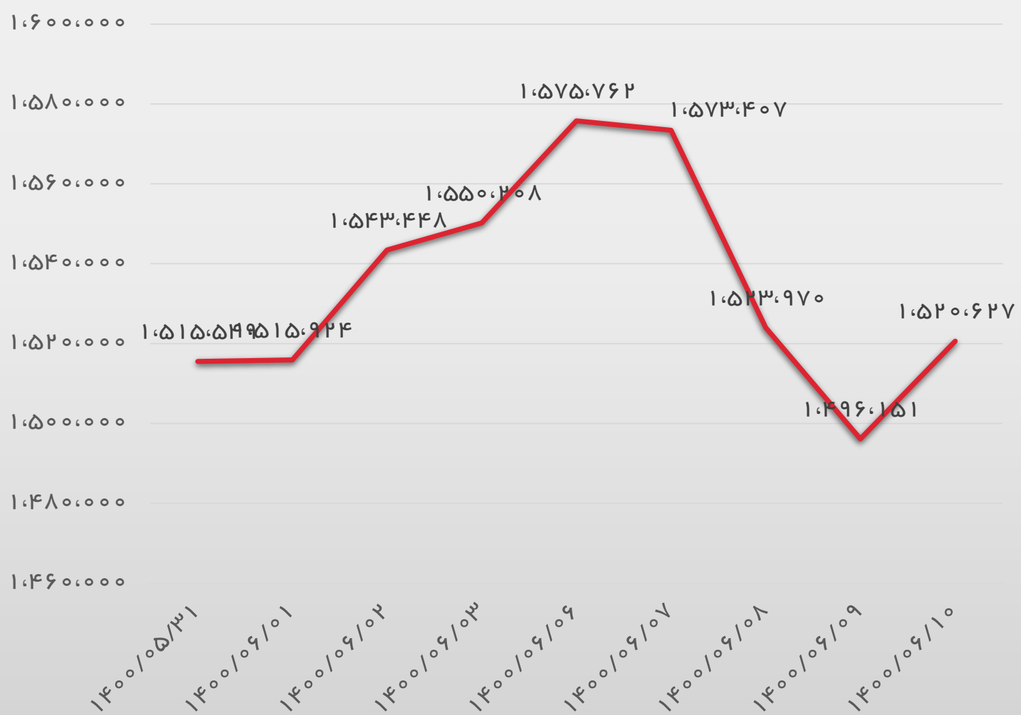

بورس اوراق بهادار تهران

Tehran Stock Exchange

تغییرات هفتگی ارزش کل بورس اوراق بهادار طی ۳ ماه اخیر منتهی به ۱۴۰۰/۰۶/۱۲

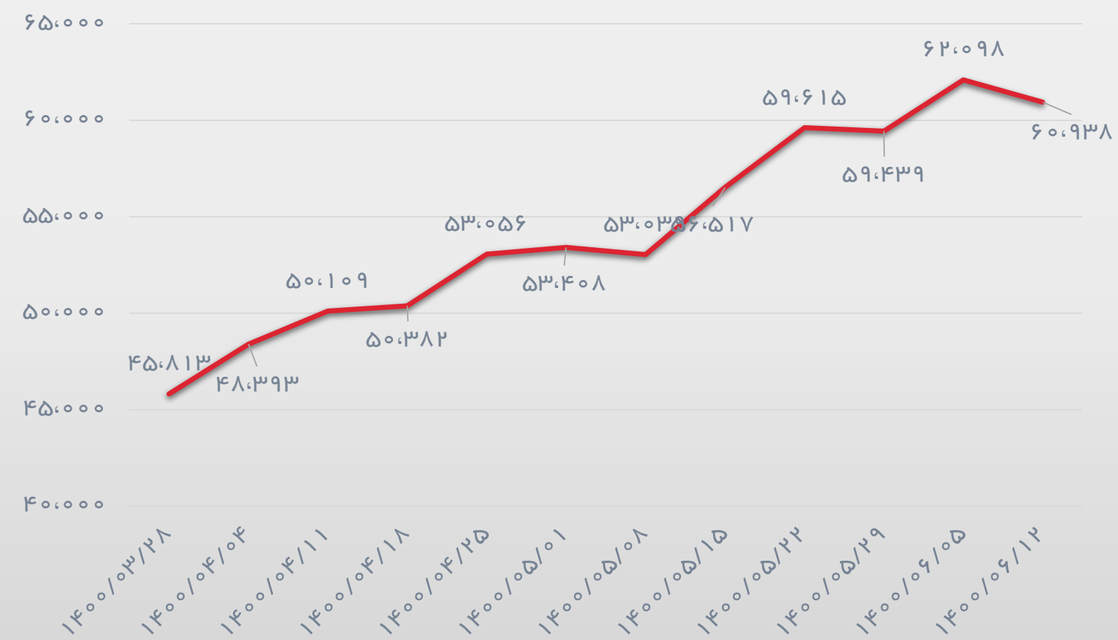

حجم معاملات روزانهٔ بازار بورس در هفتهٔ منتهی به ۱۴۰۰/۰۶/۱۲ و هفتهٔ قبل از آن

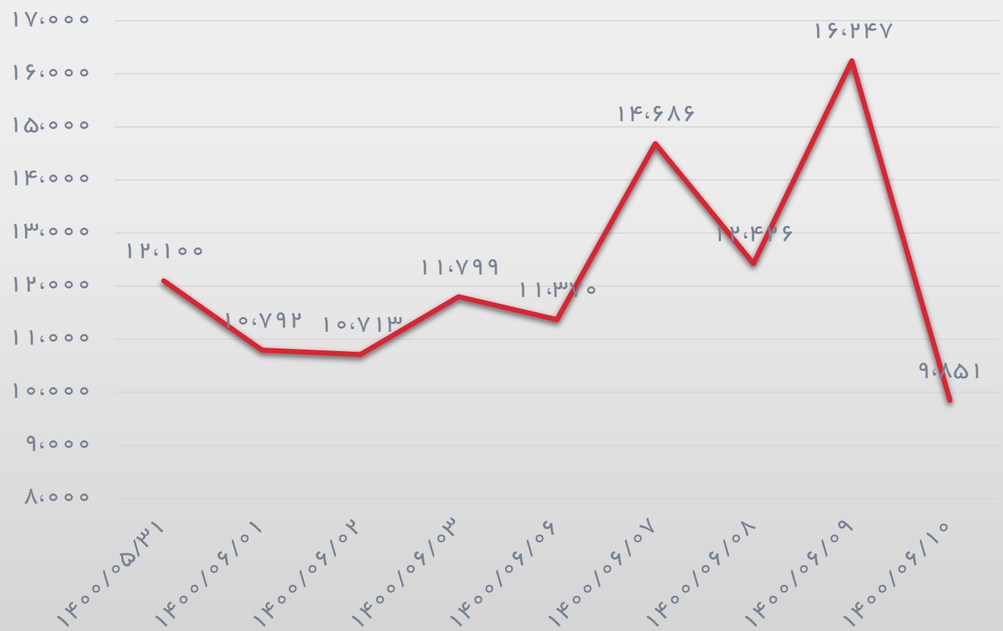

فرابورس ایران

مقایسهٔ تعداد، ارزش و حجم معاملات فرابورس ایران طی هفتهٔ منتهی به ۱۴۰۰/۰۶/۱۲ با هفتهٔ قبل از آن

شاخص کل فرابورس در طی هفتهٔ منتهی به ۱۴۰۰/۰۶/۱۲ طی ۵ روز کاری، با ۹۱ واحد افزایش، از ۲۲.۳۱۸ به عدد ۲۲.۴۰۹ رسید. متوسط حجم معاملات روزانه ۵.۳۵۸ میلیون سهم در طی این هفته، حاکی از افزایش ۴۹ درصدی است. ارزش معاملات و تعداد معاملات انجام گرفته، به ترتیب ۱۰۶ و ۴۷ درصد افزایش داشته است.

مقایسهٔ تعداد، ارزش و حجم معاملات فرابورس ایران طی هفتهٔ منتهی به ۱۴۰۰/۰۶/۱۲ با هفتهٔ قبل از آن

عنوان	هفتهٔ منتهی به ۱۴۰۰/۰۵/۱۵		هفتهٔ منتهی به ۱۴۰۰/۰۵/۲۲		
	کل	میانگین	کل	میانگین	میزان رشد
روزهای فعالیت	۴		۵		
ارزش معاملات (میلیارد ریال)	۳۵۴،۵۸۳	۸۸،۶۴۶	۷۳۰،۹۶۴	۱۴۶،۱۹۳	%۱۰۶
حجم معاملات (میلیون سهم)	۱۶،۳۱۱	۴،۰۷۸	۲۶،۷۸۹	۵،۳۵۸	%۶۴.۲۳
تعداد معاملات	۲،۲۰۴،۲۲۳	۵۵۱،۰۵۶	۳،۲۴۲،۵۲۹	۶۴۸،۵۰۶	%۴۷.۱۰

IFB Iran Fara Bourse

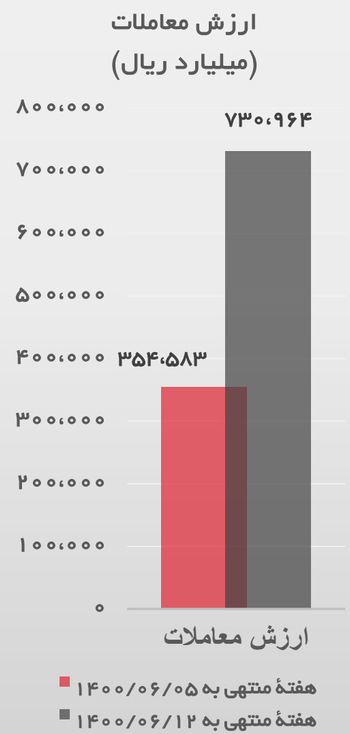

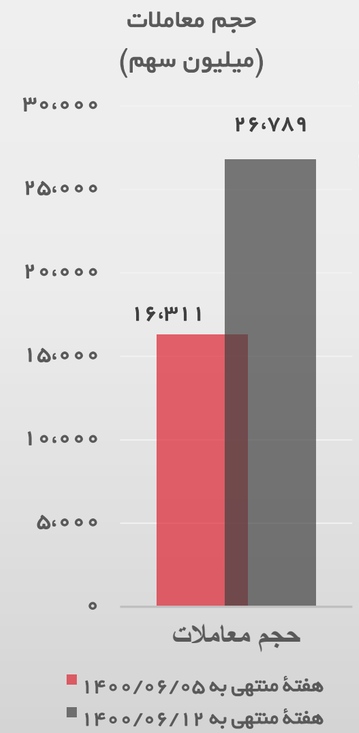

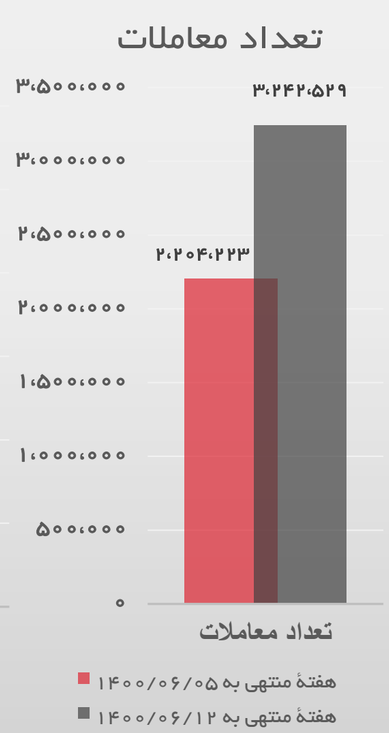

فرابورس ایران

IFB Iran Fara Bourse

ارزش معاملات روزانهٔ فرابورس ایران طی هفتهٔ منتهی به ۱۴۰۰/۰۶/۱۲ و هفتهٔ قبل از آن

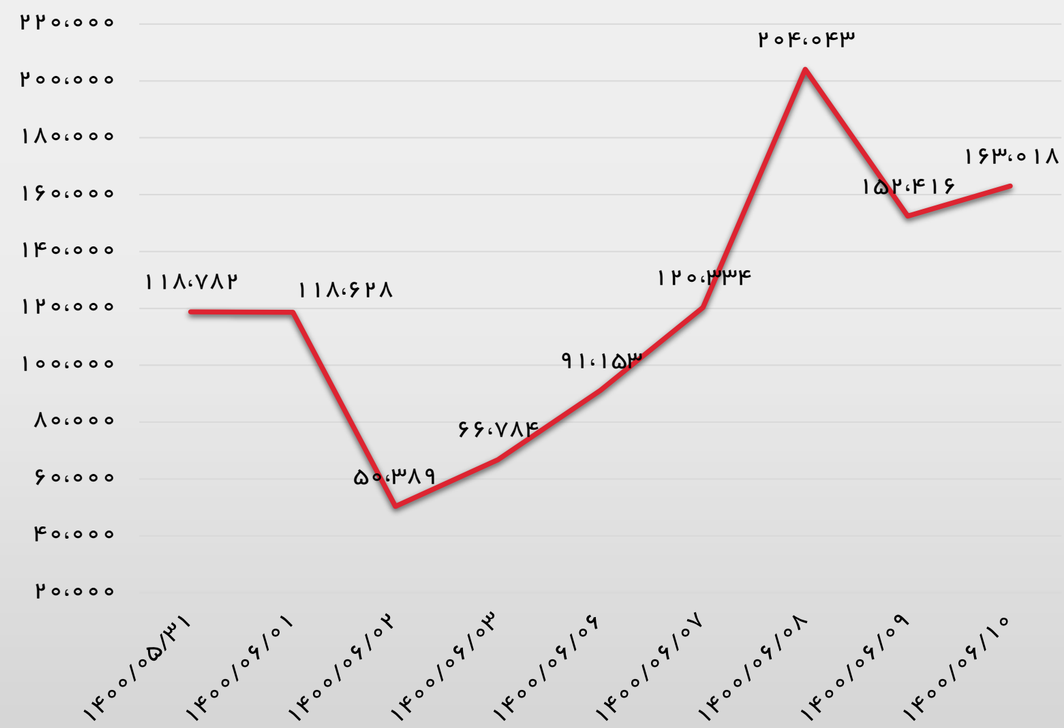

مقدار روزانهٔ شاخص کل فرابورس ایران در هفتهٔ منتهی به ۱۴۰۰/۰۶/۱۲ و هفتهٔ قبل از آن

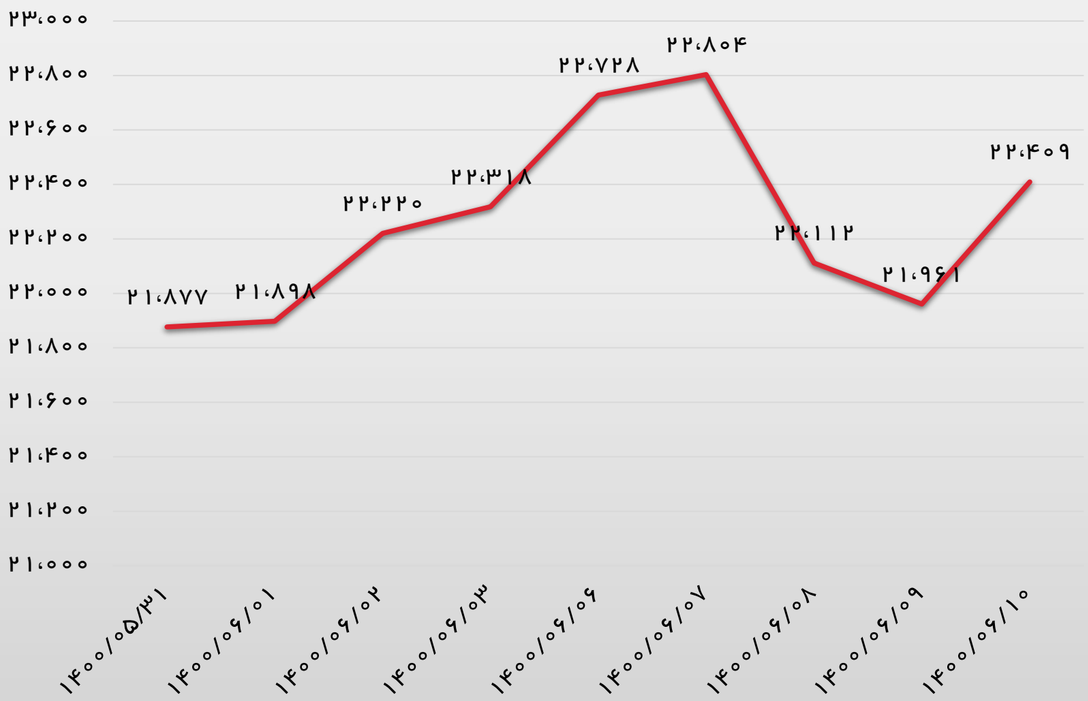

فرابورس ایران

مقایسهٔ ارزش کل معاملات بورس اوراق بهادار تهران و فرابورس ایران طی هفتهٔ منتهی به ۱۴۰۰/۰۶/۱۲

حجم معاملات روزانهٔ فرابورس ایران طی هفتهٔ منتهی به ۱۴۰۰/۰۶/۱۲ و هفتهٔ قبل از آن

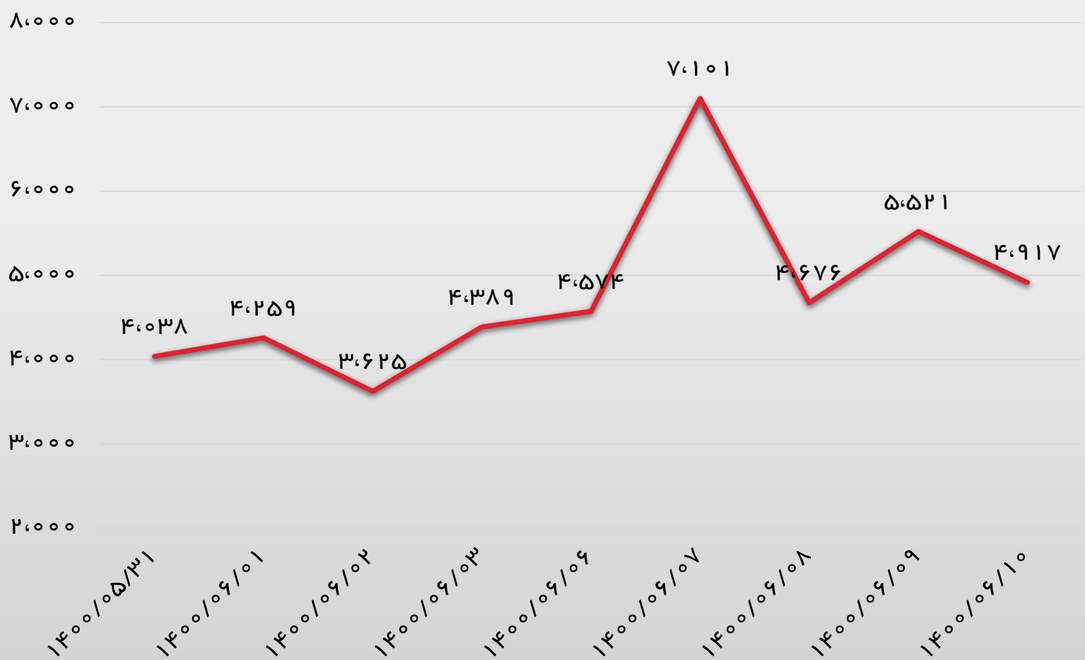

IFB Iran Fara Bourse

بورس کالا و انرژی

مقایسهٔ مجموع ارزش معاملات فیزیکی، مشتقه و بازار مالی در بورس کالای ایران و معاملات فیزیکی بورس انرژی ایران طی هفتهٔ منتهی به ۱۴۰۰/۰۶/۱۲ با هفتهٔ قبل از آن

در این بخش ارزش معاملات روزانهٔ بازارهای فیزیکی بورس کالای ایران و بورس انرژی ایران، و همچنین ارزش معاملات بازار مشتقه و بازار مالی بورس کالای ایران مورد بررسی قرار می‌گیرد. لازم به ذکر است ارزش معاملات بازار مشتقه شامل آمار معاملات آتی و معاملات اختیار معامله است. همچنین در جدول مجموع کل ارزش معاملات هریک از بازارهای فوق طی هفتهٔ منتهی به ۱۴۰۰/۰۶/۱۲، با هفتهٔ قبل از آن مورد مقایسه قرار گرفته است.

آمار روزانهٔ ارزش معاملات فیزیکی، مشتقه و بازار مالی در بورس کالای ایران و معاملات فیزیکی بورس انرژی ایران طی هفتهٔ منتهی به ۱۴۰۰/۰۶/۱۲

تاریخ	بازار مالی بورس کالا	مشتقه بورس کالا	فیزیکی بورس کالا	فیزیکی بورس انرژی
شنبه	۹۳۵	۳۳۸	۱۰۶۵۸	۱۰۸۱
یکشنبه	۹۳۱	۳۰۵	۲۲۹۸۷	۱۰۵۳
دوشنبه	۷۳۲	۳۷۶	۵۳۷۳۳	۷۴۲۹
سه‌شنبه	۷۰۴	۲۴۴	۴۰۳۳۱	۱۴۹۳
چهارشنبه	۵۴۵	۲۱۷	۷۸۹۶	۳۳۷۲
پنج شنبه	۰	۲۸۱	۰	۰

Iran Mercantile and energy Exchange

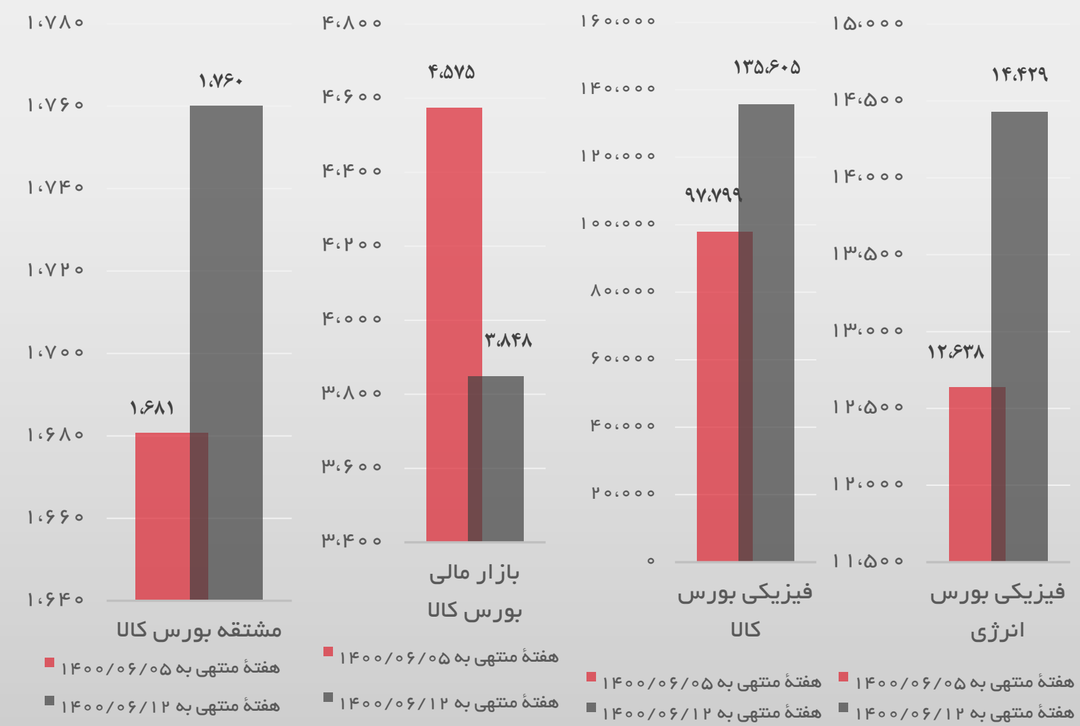

صنایع و شرکت های پر بازده

طی هفتهٔ منتهی به ۱۴۰۰/۰۶/۱۲، صنایع «وسایل ارتباطی» و سهام شرکت پالایش نفت بندر عباس با نماد «شبندر»، بیشترین بازدهی را به ثبت رسانده‌اند. در جداول صنایع و شرکت‌های دارای بیشترین بازدهی هفتگی قابل مشاهده است.

بیشترین بازدهی سهام در هفتهٔ منتهی به ۱۴۰۰/۰۶/۱۲

ردیف	شرکت	نماد	بازدهی (درصد)
۱	پالایش نفت بندر عباس	شبندر	۴۸.۱
۲	شیشه دارویی رازی	کرازی	۲۷.۴
۳	نصیر ماشین	خنصیر	۲۳.۶

بیشترین بازدهی صنایع در هفتهٔ منتهی به ۱۴۰۰/۰۶/۱۲

ردیف	صنعت	بازدهی (درصد)
۱	وسایل ارتباطی	۱۷.۰
۲	چوب	۱۲.۶
۳	محصولات چرمی	۸.۸

بازار فلزات

قیمت جهانی یک انس طلا در روزهای هفتهٔ منتهی به ۱۴۰۰/۰۶/۱۲ و هفتهٔ قبل از آن

قیمت جهانی یک انس نقره در روزهای هفتهٔ منتهی به ۱۴۰۰/۰۶/۱۲ و هفتهٔ قبل از آن

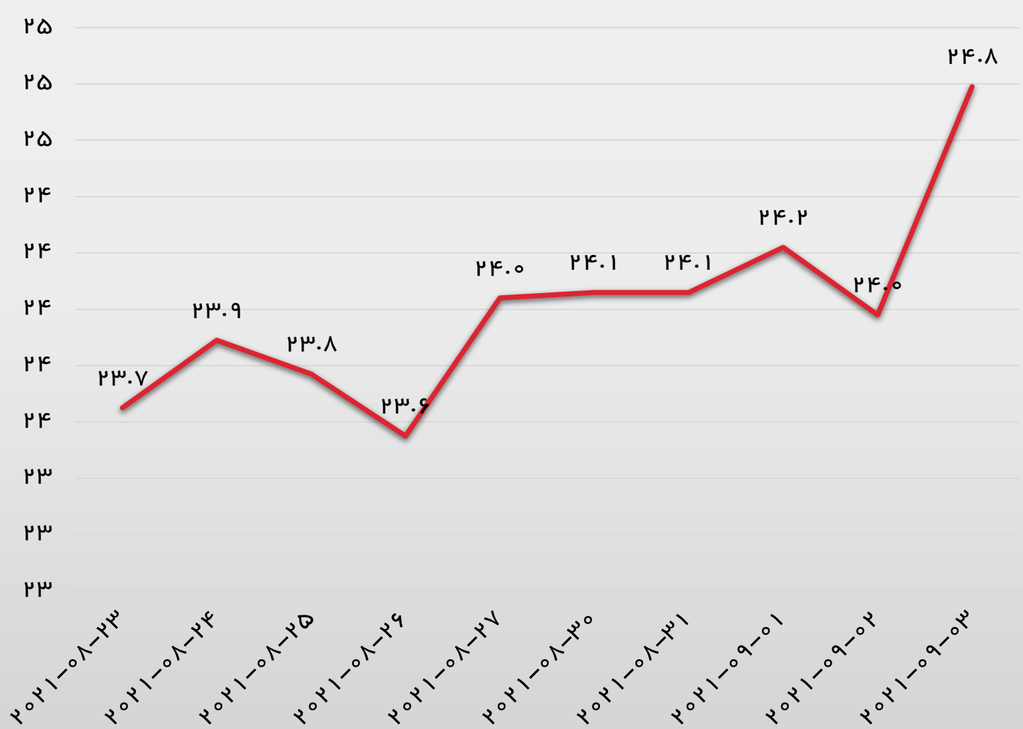

بازار فلزات

قیمت جهانی یک انس پالادیوم در روزهای هفتهٔ منتهی به ۱۴۰۰/۰۶/۱۲ و هفتهٔ قبل از آن

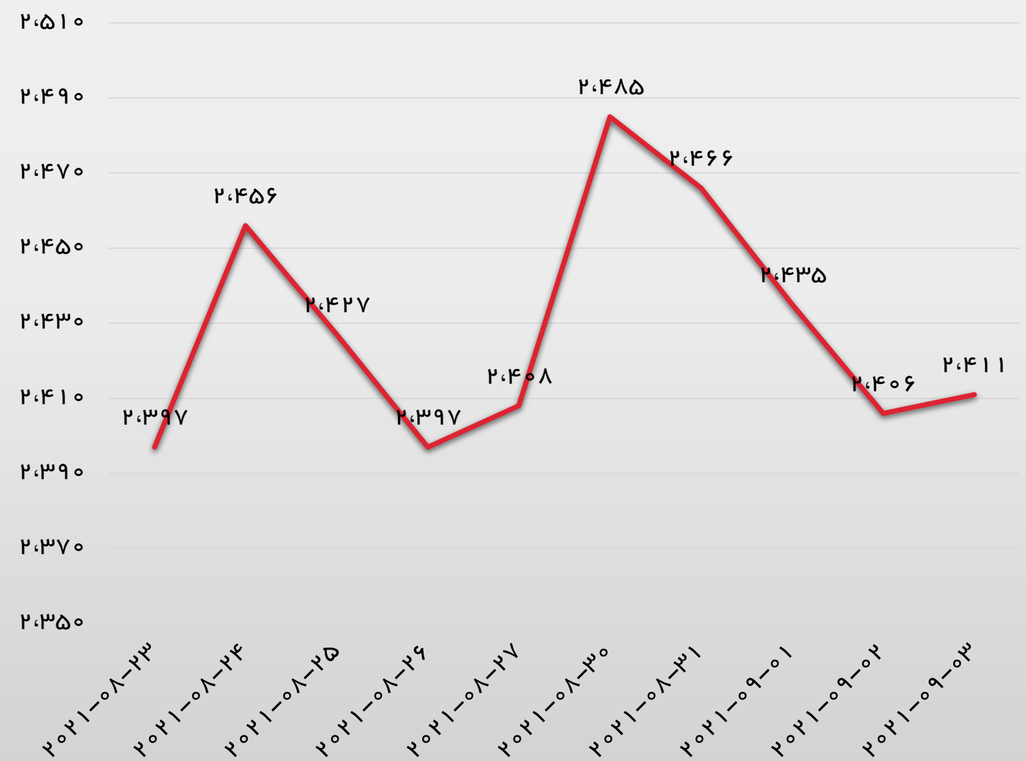

قیمت جهانی یک انس پلاتین در روزهای هفتهٔ منتهی به ۱۴۰۰/۰۶/۱۲ و هفتهٔ قبل از آن

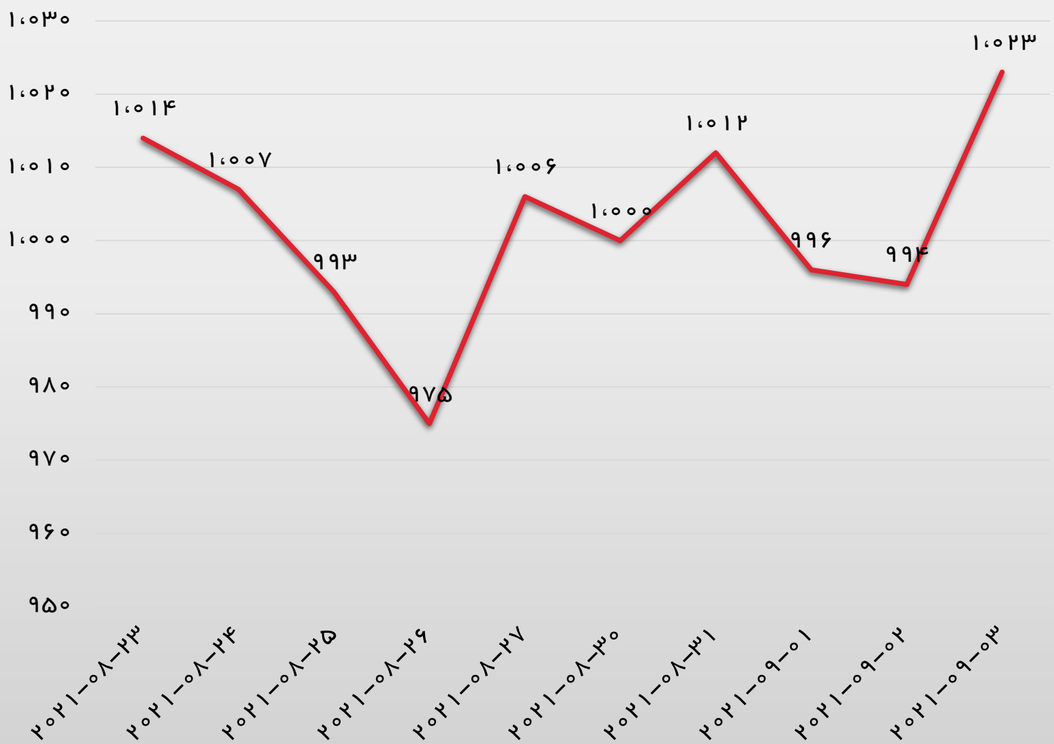

فلزات پایه

درصد تغییرات فلزات گرانبها در هفته منتهی به ۱۴۰۰/۰۶/۱۲ و هفته قبل از آن

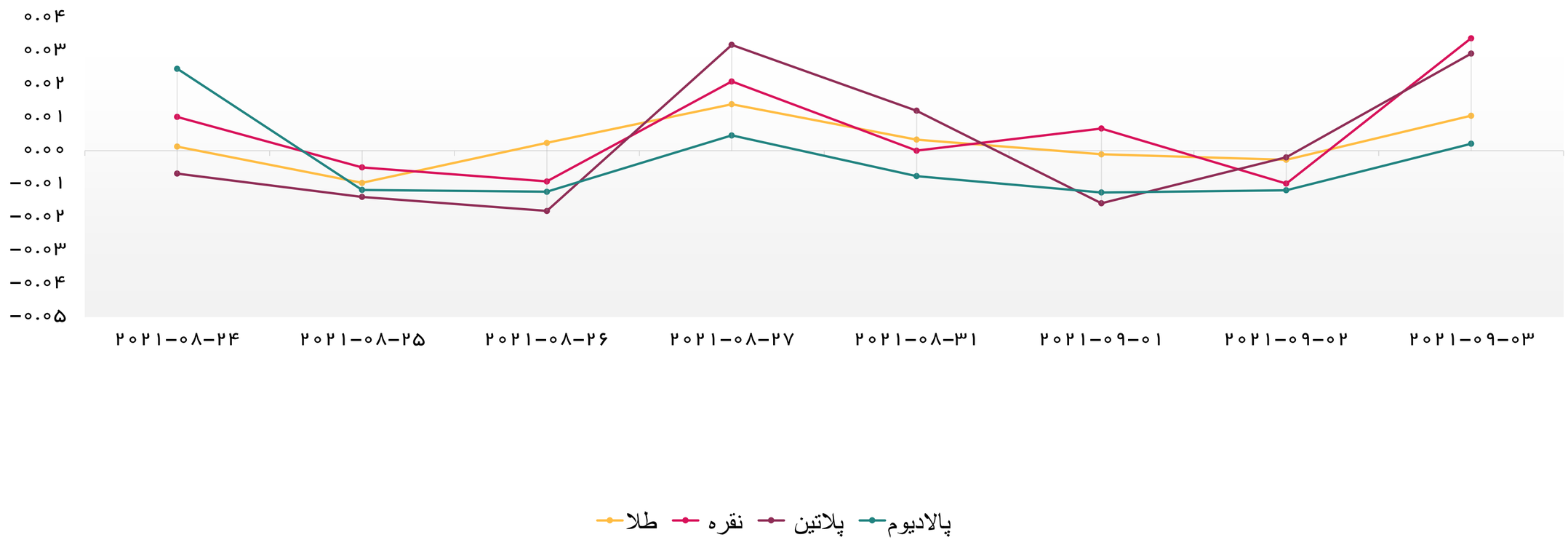

فلزات پایه

قیمت جهانی یک پوند مس در روزهای هفتهٔ منتهی به ۱۴۰۰/۰۶/۱۲ و هفتهٔ قبل از آن

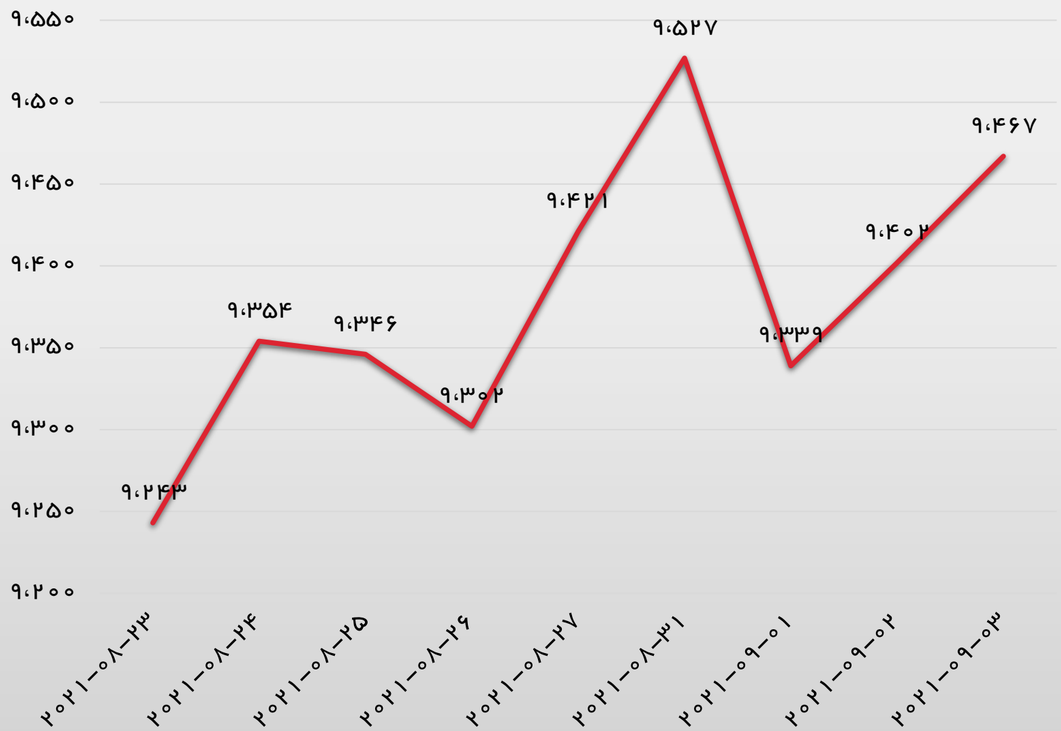

قیمت جهانی یک تن آلومینیوم در روزهای هفتهٔ منتهی به ۱۴۰۰/۰۶/۱۲ و هفتهٔ قبل از آن

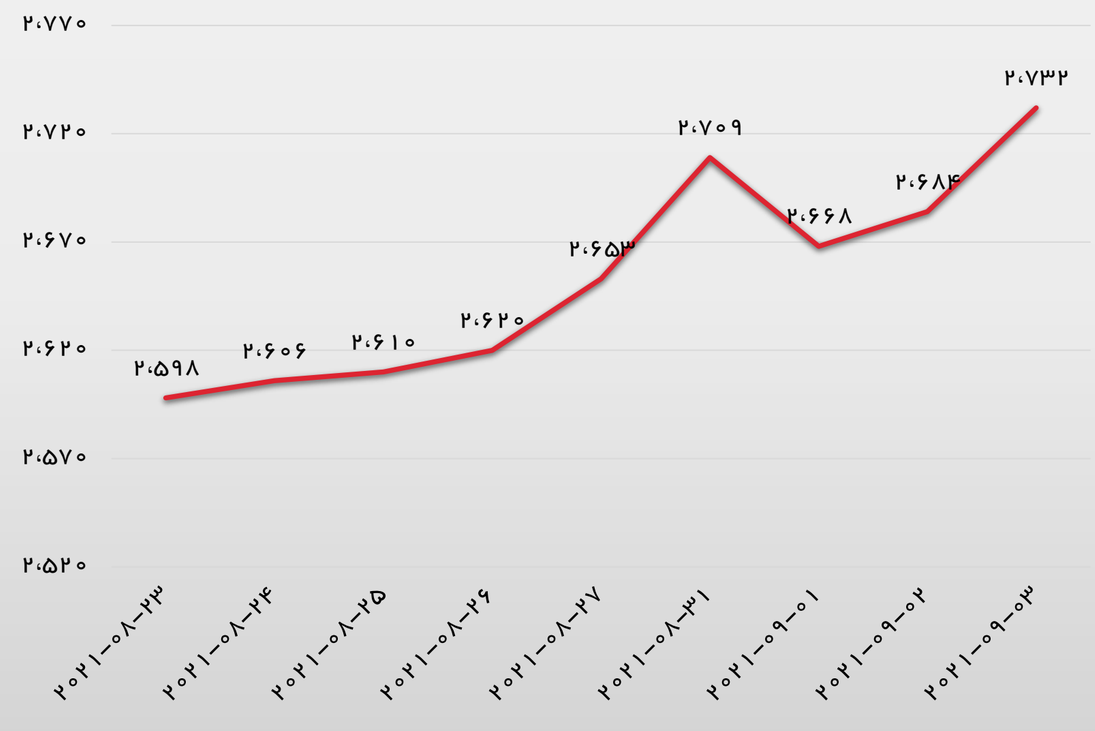

فلزات پایه

قیمت جهانی یک تن سرب در روزهای هفتهٔ منتهی به ۱۴۰۰/۰۶/۱۲ و هفتهٔ قبل از آن

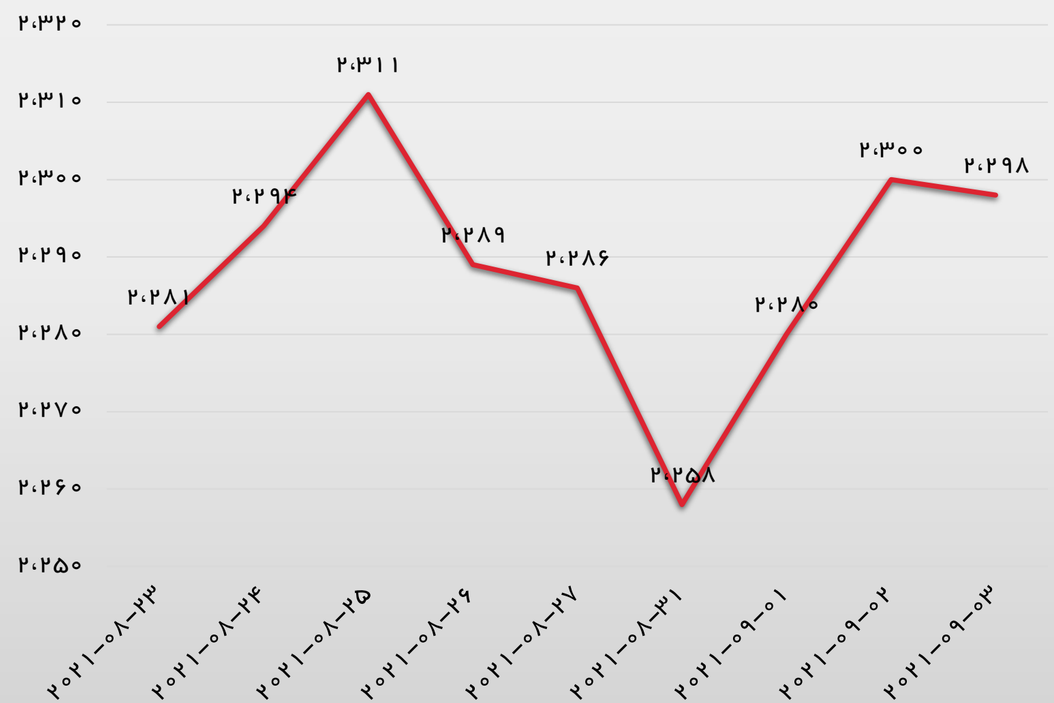

قیمت جهانی یک تن روی در روزهای هفتهٔ منتهی به ۱۴۰۰/۰۶/۱۲ و هفتهٔ قبل از آن

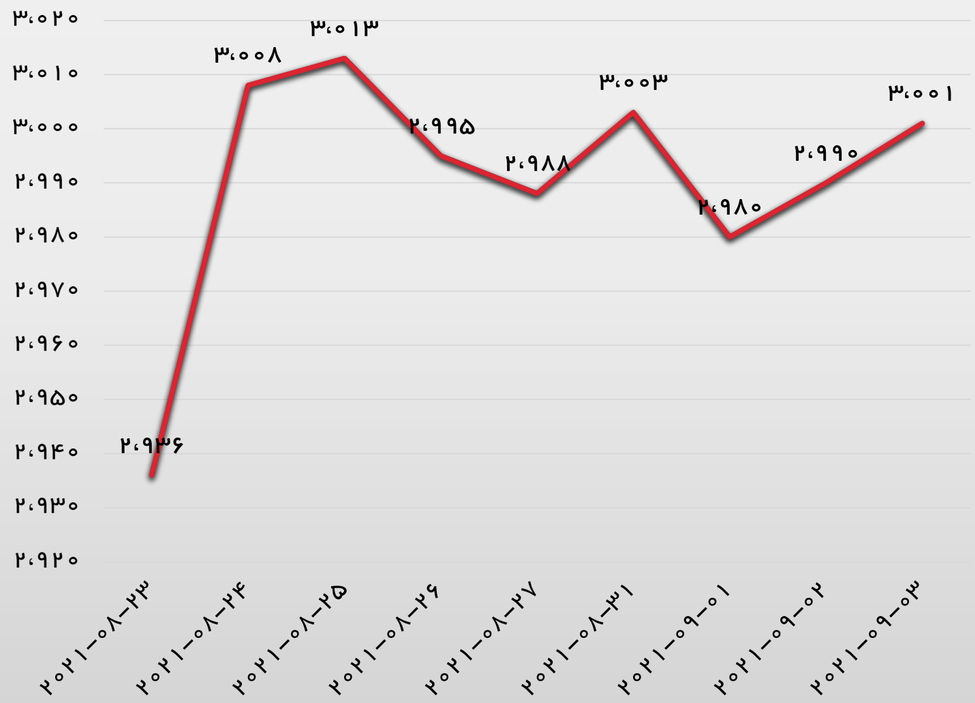

فلزات پایه

قیمت جهانی یک کیلوگرم نیکل در روزهای هفتهٔ منتهی به ۱۴۰۰/۰۶/۱۲ و هفتهٔ قبل از آن

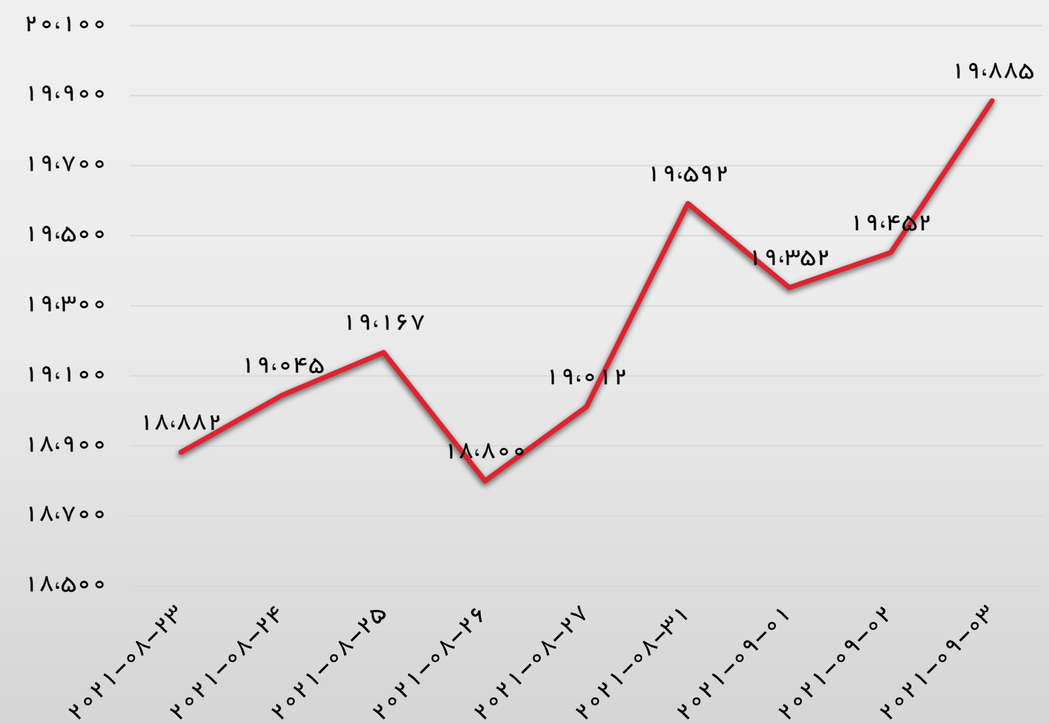

قیمت جهانی یک تن قلع در روزهای هفتهٔ منتهی به ۱۴۰۰/۰۶/۱۲ و هفتهٔ قبل از آن

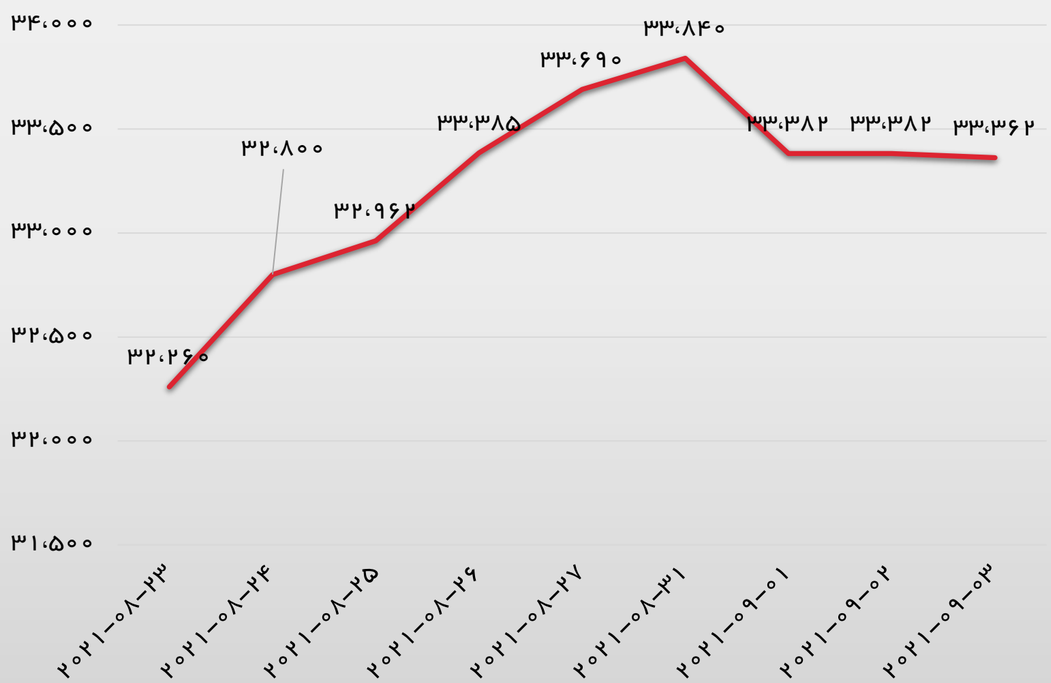

فلزات پایه

درصد تغییرات فلزات پایه در هفتهٔ منتهی به ۱۴۰۰/۰۶/۱۲ و هفتهٔ قبل از آن

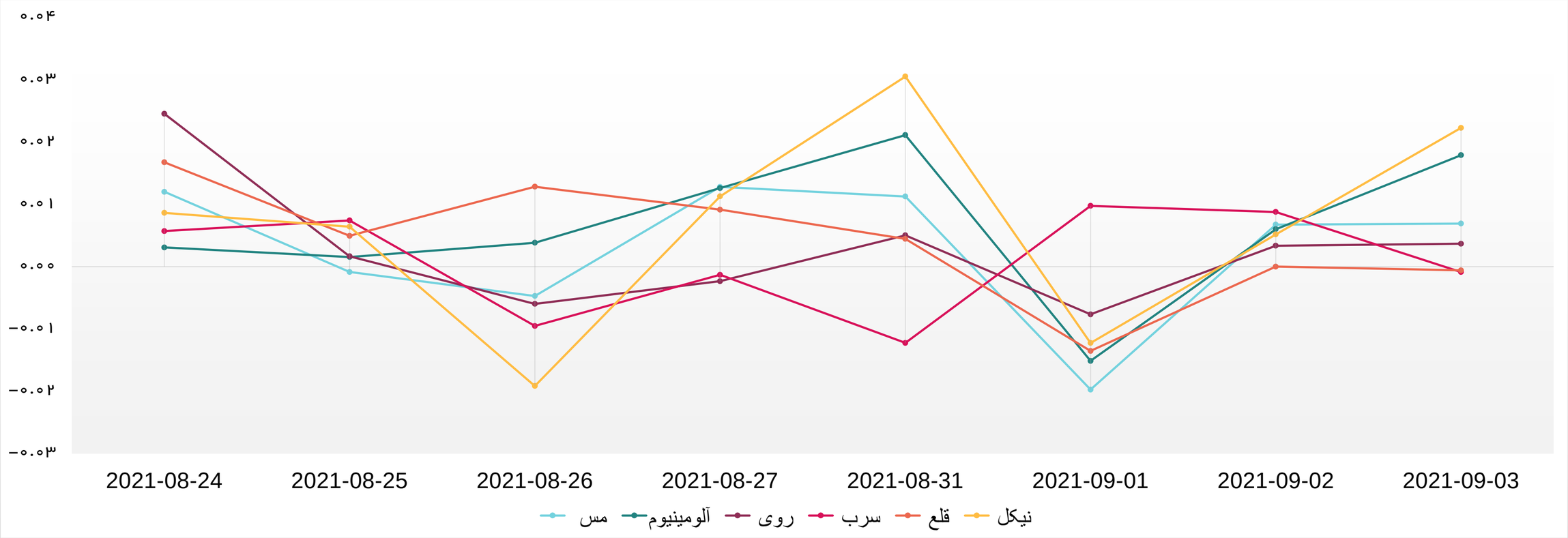

بازار انرژی

در این بخش تغییرات قیمتی نفت خام ایران، نفت برنت و نفت WTI آمریکا و گاز طبیعی در روزهای هفتهٔ منتهی به ۱۴۰۰/۰۶/۱۲ و هفتهٔ قبل از آن قابل مشاهده است.

قیمت جهانی یک بشکه نفت سنگین ایران، نفت برنت در روزهای هفتهٔ منتهی به ۱۴۰۰/۰۶/۱۲ و هفتهٔ قبل از آن

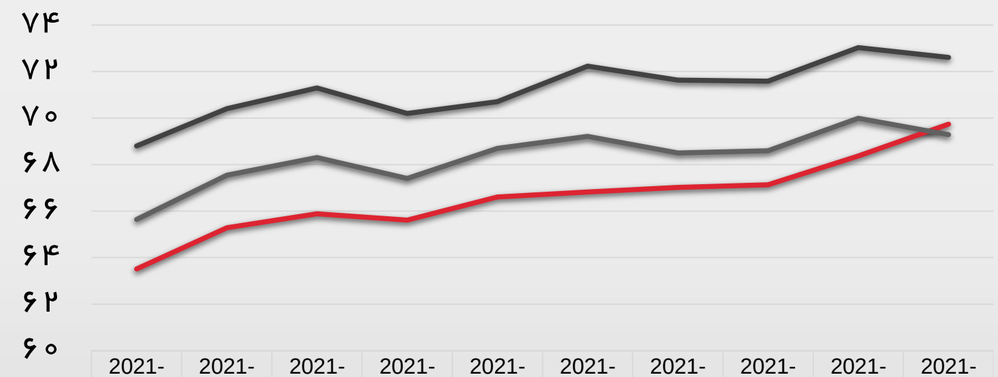

	2021-08-23	2021-08-24	2021-08-25	2021-08-26	2021-08-27	2021-08-30	2021-08-31	2021-09-01	2021-09-02	2021-09-03
نفت سنگین ایران	63.5	65.3	65.9	65.6	66.6	66.8	67.0	67.1	68.4	69.7
نفت برنت	68.8	70.4	71.3	70.2	70.7	72.2	71.6	71.6	73.0	72.6
نفتWTI	65.6	67.5	68.3	67.4	68.7	69.2	68.5	68.6	70.0	69.3

قیمت جهانی هزار متر مکعب گاز طبیعی در روزهای هفتهٔ منتهی به ۱۴۰۰/۰۶/۱۲ و هفتهٔ قبل از آن

بازار سکه و دلار

در این بخش تغییرات قیمتی هر قطعه سکهٔ بهار آزادی و نرخ دلار در بازار آزاد و سامانه نیما در روزهای هفتهٔ منتهی به ۱۴۰۰/۰۶/۱۲ و هفتهٔ ماقبل آن مورد بررسی قرار گرفته است.

قیمت هر قطعه سکهٔ بهار آزادی در روزهای هفتهٔ منتهی به ۱۴۰۰/۰۶/۱۲ و هفتهٔ قبل از آن

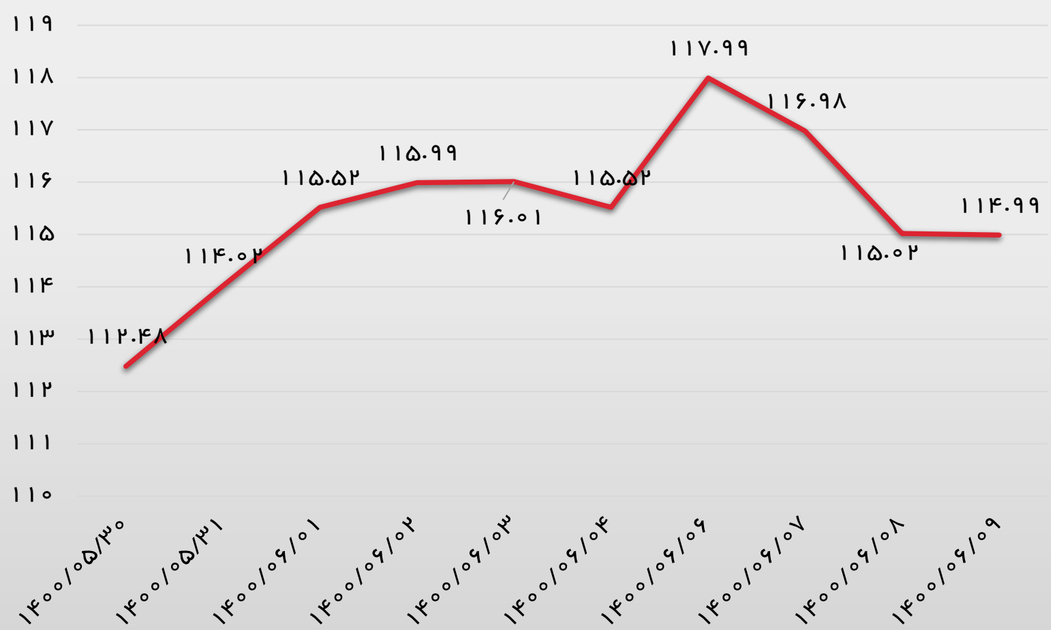

نرخ دلار (بازار آزاد و سامانه نیما) در روزهای هفتهٔ منتهی به ۱۴۰۰/۰۶/۱۲ و هفتهٔ قبل از آن

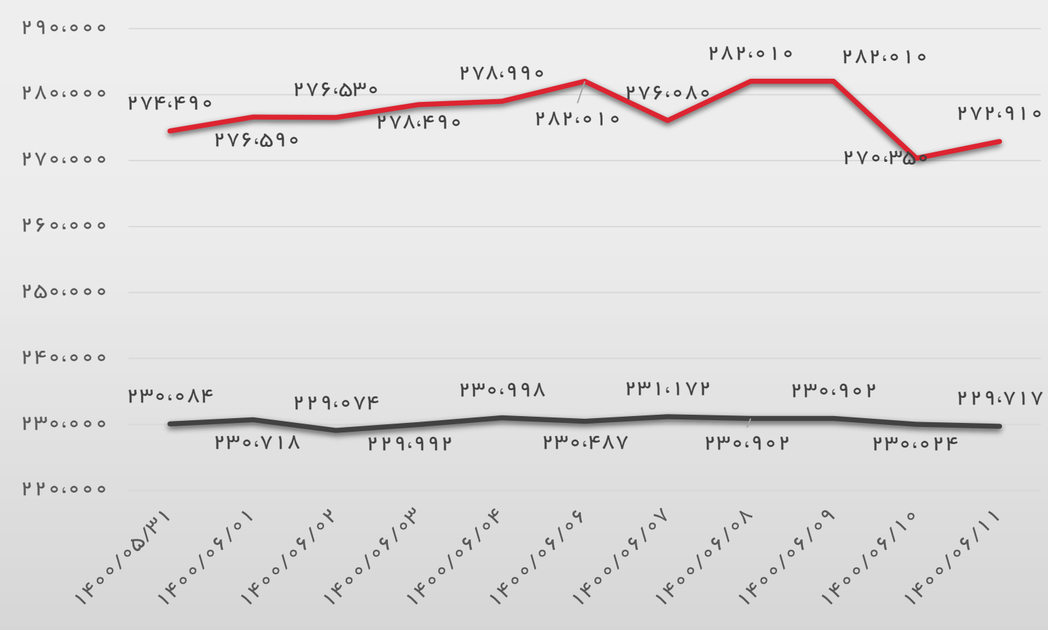

مقایسهٔ عملکرد بازار سرمایه با بازارهای موازی

طی هفتهٔ منتهی به ۱۴۰۰/۰۶/۱۲ ، شاخص بورس اوراق بهادار تهران با کاهش ۱ درصدی بازدهی متوسطی و شاخص فرابورس نیز با افزایش حدود ۱ درصدی بازدهی متوسط را از خود نشان داده اند، در مدت مشابه قیمت سکه بهار آزادی نزدیک به ۱ درصد و نرخ دلار آمریکا (بازار آزاد) حدود ۲ درصد نسبت به هفته گذشته کاهش داشته است.

عنوان	هفتهٔ منتهی به ۱۴۰۰/۰۶/۰۵	هفتهٔ منتهی به ۱۴۰۰/۰۶/۱۲	تغییرات (درصد)
شاخص بورس اوراق بهادار تهران	۱،۵۵۰،۲۰۸	۱،۵۲۰،۶۲۷	%-۱.۹۰
شاخص فرابورس	۲۲،۳۱۸	۲۲،۴۰۹	%۰.۴۰
قیمت سکه بهار آزادی (میلیون ریال)	۱۱۵.۵	۱۱۵.۵	%۰.۰۰
قیمت دلار آمریکا (سنا)	۲۷۸،۹۹۰	۲۷۲،۹۱۰	%-۲.۱۷

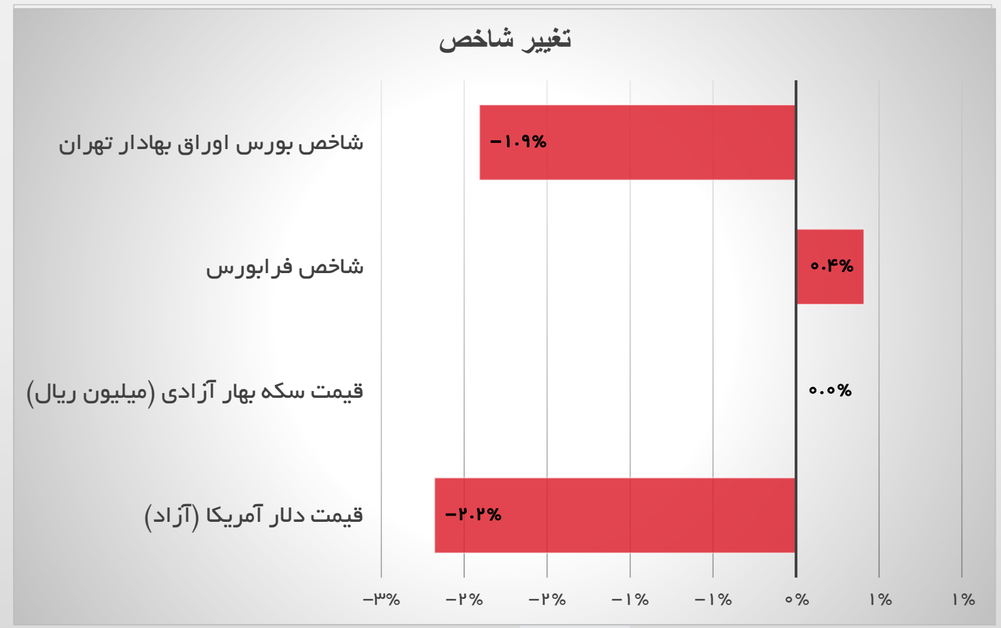

بورس‌های بین‌المللی در مقایسه با بورس اوراق بهادار تهران

شاخص‌های با اهمیت بین‌المللی طی هفتهٔ منتهی به ۱۴۰۰/۰۶/۱۲ مورد بررسی قرار می‌گیرد. در جدول میزان تغییرات شاخص‌های مهم بین‌المللی بورسی شامل بورس نیویورک، داوجونز، S&P500، نزدک، بورس استانبول، بورس توکیو و بورس شانگهای طی هفتهٔ منتهی به ۱۴۰۰/۰۶/۱۲ مورد بررسی قرار گرفته است.

تغییرات شاخص‌های مهم بورسی بین‌المللی طی هفتهٔ منتهی به ۱۴۰۰/۰۶/۱۲

عنوان	هفتهٔ منتهی به ۱۴۰۰/۰۶/۰۵	هفتهٔ منتهی به ۱۴۰۰/۰۶/۱۲	تغییرات
بورس نیویورک	۱۶،۶۹۴	۱۶،۹۲۷	%۱.۳۹
داوجونز	۳۵،۴۵۵	۳۵،۳۶۹	%-۰.۲۴
S&P ۵۰۰	۴،۵۰۹	۴،۵۳۵	%۰.۵۷
نزدک	۱۵،۱۲۹	۱۵،۳۶۳	%۱.۵۴
بورس توکیو	۱،۹۲۸	۲،۰۱۵	%۴.۵۱
بورس شانگهای	۳،۵۲۲	۳،۵۸۱	%۱.۶۷
بورس استانبول	۱،۴۵۸	۱،۴۶۸	%۰.۶۸
بورس اوراق بهادار تهران	۱،۵۵۰،۲۰۸	۱،۵۲۰،۶۲۷	%-۱.۹۰

تغییرات شاخص‌های مهم بورسی بین‌المللی طی هفتهٔ منتهی به ۱۴۰۰/۰۶/۱۲

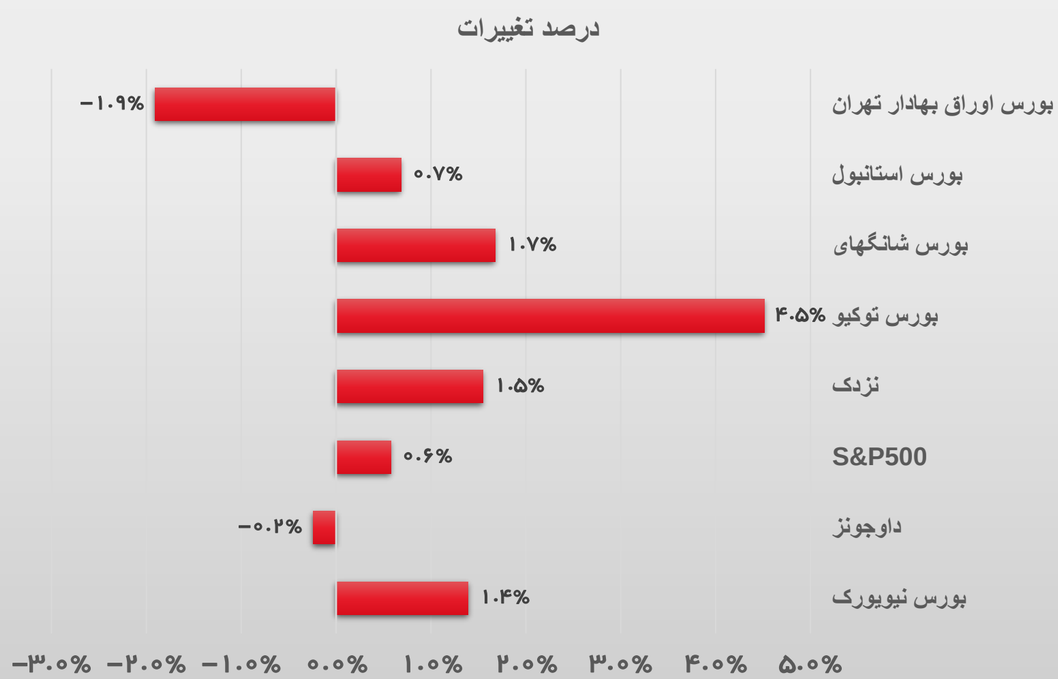

تأمین سرمایه امید
(سهامی عام)

امید، انتخابی مطمئن و هوشمندانه

www.omidib.com

۵۴۹۰۶
۰۲۱ ۱۰۰۰۶۰۹۶
info@omidib.com
۰۲۱ ۸۸۵۱۵۶۹۵
omidinvestmentbank
تهران، خیابان سهروردی شمالی، خیابان خرمشهر، نبش کوچه شکوه، پلاک ۲